

KÜHLTISCHE


Die Evolution des Originals

'26



MADE IN
AUSTRIA

ISO 9001 zertifiziert




ZUM PRODUKTVIDEO



www.ideal-ake.at

KÜHLTISCHE

Mit Blick auf die wachsenden Herausforderungen in Gastronomie und LEH bieten IDEAL AKE Kühltische die Basis für prozessoptimiertes Handling und hohe Lagerfähigkeit bei energiesparender Kühlung – perfekt strukturierte und individuell anpassbare Systeme für effizientes und sicheres Arbeiten.

 M1 | -1°C bis +5°C

38 %

Kompakte Bauweise – optimierte Flächennutzung:
Das Verhältnis Nettonutzinhalt zu Gesamtvolumen ist bis zu 38% besser als bei vergleichbaren Geräten am Markt.

Innovationen

Neue Maßstäbe setzen.



MEHR
INFORMATION



Benutzerfreundlichkeit & Hygiene

optimierter, hygienischer Innenraum
herausnehmbare Ladenkörbe
gesteckte Ladenquerstangen
herausnehmbare Tauwassertasse



Digitalisierung & Konnektivität

neue IDEAL AKE Steuerung
3,5" Touch-Display
Volltextanzeige in verschiedenen Sprachen
individuelle Programme
bis zu neun Kühlstellen auf einem Display



Design & Individualität

Softclose-Funktion
Maschinenfach mit Design-Blende
Finishingoptionen
Fronten bündig
Variationsmöglichkeiten



Servicierbarkeit

herausziehbares Aggregat
herausziehbare Tauwasserverdunsterschale
schwenkbarer Verdampfer



Nachhaltigkeit & Energieeffizienz

30% geringerer Energieverbrauch
Ruhemodus
intelligente Steuerung
4D-Luftführung
Hybrid-Shield-Verdampfer
5 Jahre Garantie auf Verdampfer



Benutzerfreundlichkeit & Hygiene

Reibungslose Prozesse dank durchdachter Technik

Digitalisierung & Konnektivität

neue
IDEAL AKE
Steuerung

Neu: herausnehmbare Tauwassertasse mit integriertem Schmutzabscheider zur einfachen Reinigung in der Spülmaschine

geschützt geführte Kälteleitungen und Tauwasserleitung in der Geräterückwand

180° öffnende Türen mit extrem robusten Scharnieren für ungehinderte Entnahme und Bestückung

Neu: herausnehmbare Ladenkörbe mit gerundeten Innenkanten für einfache Reinigung und reibungslose Prozesse

Neu: optimierter, hygienischer Innenraum mit abgesetzter Bodenwanne und gerundeten Kanten – auslaufsicher und einfach zu reinigen

Neu: gesteckte Ladenquerstangen und Ladenführungen (ohne Werkzeug demontierbar)

3,5" Touch-Display mit intuitiver Menüführung und Volltextanzeige in verschiedenen Sprachen

bis zu neun Kühlstellen auf einem Display

Optional: HACCP-Aufzeichnung, Anbindung an MOD-BUS System, etc.

individuelle Programme frei einstellbar

Servicierbarkeit

leicht abnehmbare Kondensatorfilter, geeignet für die Reinigung in der Spülmaschine

Verdampfer und Lüfter geschützt in CNS-Gehäuse angeordnet, schwenkbar und somit servicefreundlich zugänglich

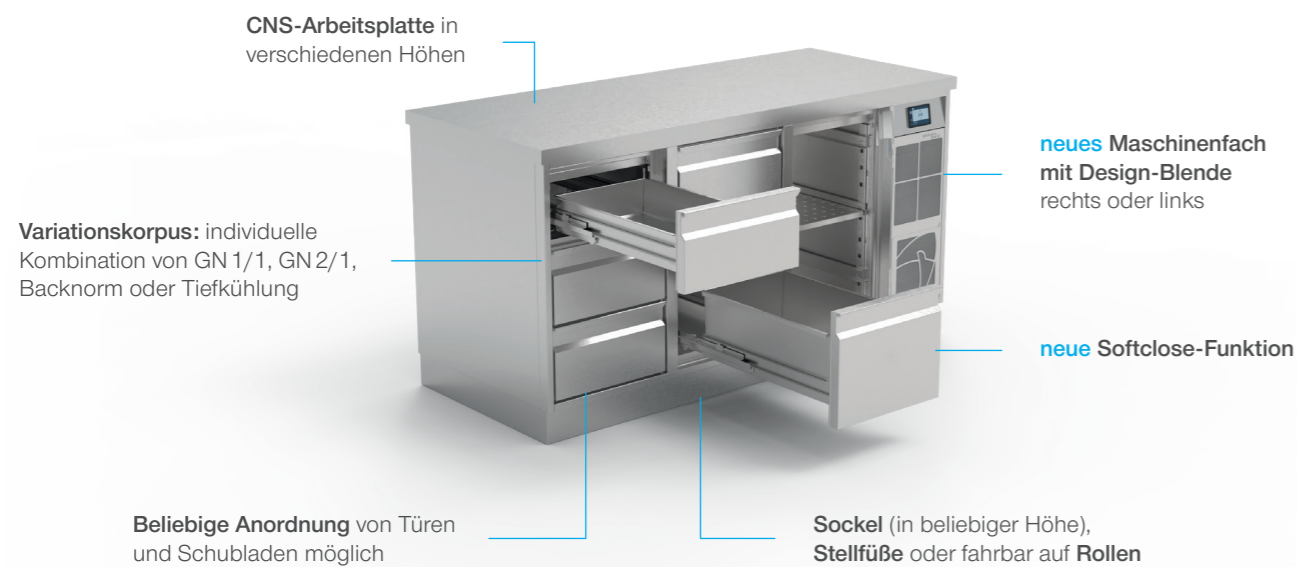
Neu: herausziehbares Aggregat und Tauwasserverdunsterschale für einfache Servicierung und Reinigung



Individualisieren Sie Ihr Gerät

Einbauelemente

Einbauelemente sind auch im Nachhinein leicht wechselbar (von Türen auf Schubladen und umgekehrt). Vielfältiges Zubehör wie Ladenquerstege, Auflagegestelle sowie **Softclose-Funktion** sind für Ladenelemente verfügbar. **Verfügbare Einbauelemente:** Türen, Schubladen in verschiedenen Größen ($\frac{1}{2}$, $\frac{1}{3}$, $\frac{2}{3}$)



Der Umwelt zuliebe

Energieeffizienz, Ökodesign & F-Gase-Verordnung

Natürliche Kältemittel, Energie-Effizienz und nachhaltige Bauweise sind bei uns selbstverständlich. Somit sind alle eigengekühlten Geräte mit dem umweltfreundlichen Kältemittel Propan R290 erhältlich und **erfüllen so die gesetzlichen Anforderungen der F-Gase-Verordnung und der Ökodesign-Richtlinie.**

Ersatzteile sind aufgrund der hohen Fertigungstiefe auch noch Jahre nach Kauf eines Gerätes erhältlich. Geräte können so in Stand gesetzt, anstatt komplett ersetzt werden – Nachhaltigkeit weitergedacht.

15 %

Neu: wenn intelligenter **Ruhemodus** aktiv – **bis zu 15 %** geringerer Stromverbrauch



Effizientes Kältesystem. Zuverlässige Technik.

- dank optimierter Isolierung und 4D-Luftführung **sinkt** der **Energieverbrauch** gegenüber der Vorgängerversion **um bis zu 30 %**
- optimale Verdampferposition zwischen den Einbauten für **gleichmäßige Luftumspülung** der Waren
- optimierter Verdampfer mit **Hybrid-Shield-Technologie** und verbesserter Wärmeleitfähigkeit
- geruchsneutral** und **korrosionsbeständig**, dank kataphoresischer Beschichtung (höchster Korrosionsschutz, > 1000 Std. Beständigkeit im Salzsprühstest nach DIN EN ISO 9227)
- minimale Kälteverluste beim Öffnen der Türen und Laden
- optional: andere Verdampferausführungen z. B. für CO₂, Sole, ...
- 5 Jahre Garantie auf Verdampfer

Neu: intelligente Steuerung von Aggregat & Rahmenheizung (bei Betrieb in klimatisierten Räumen entspricht der Energieverbrauch **Energieeffizienzklasse A**)

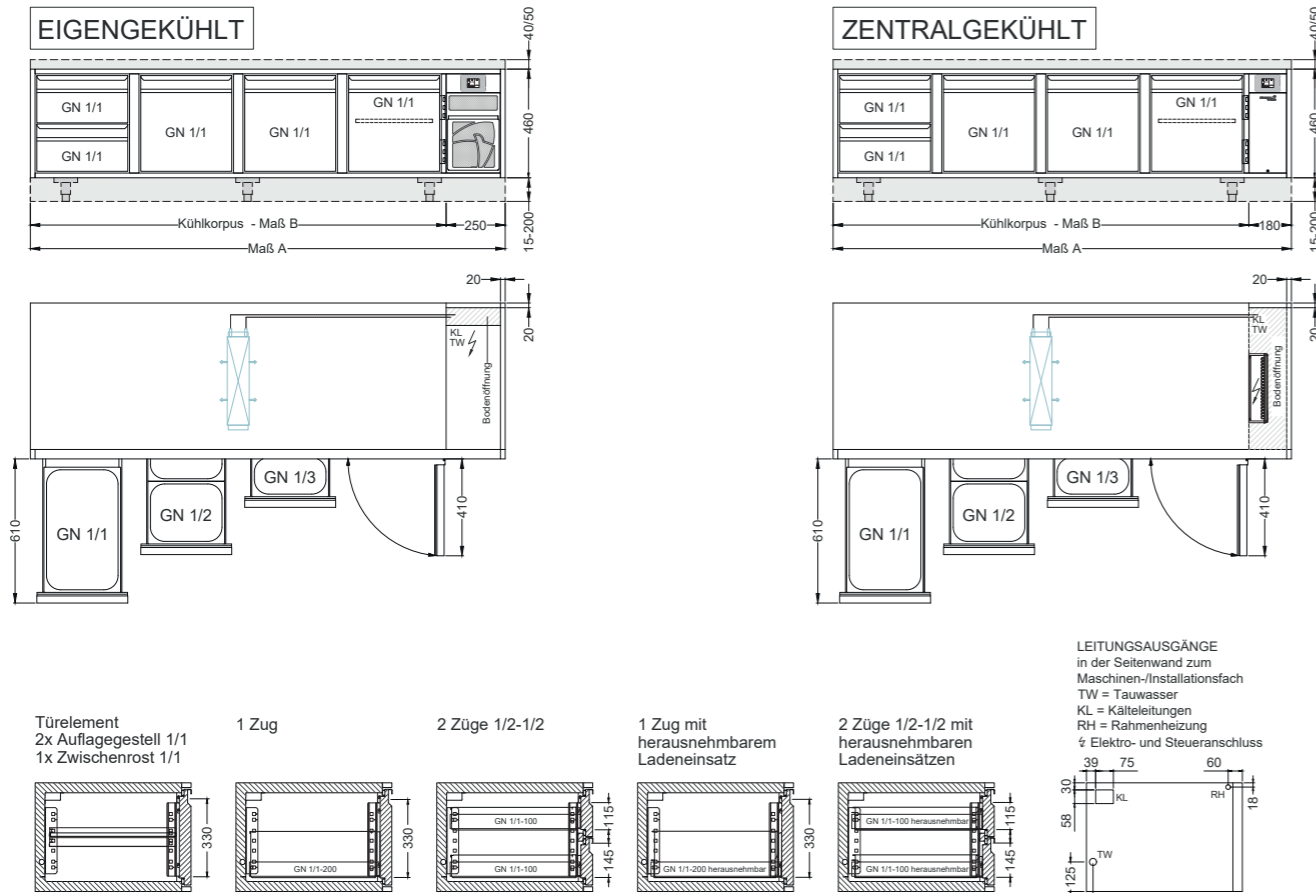


Gastronorm Kühltische

Korpushöhe 460 mm



ZUM WEBKATALOG



Technische Daten				
(Angaben in mm)	UB 1-46	UB 2-46	UB 3-46	UB 4-46
Eigengekühlt				
Breite (Maß A) × Höhe × Tiefe	770 × 460 × 660	1130 × 460 × 660	1570 × 460 × 660	2010 × 460 × 660
Kühlkorpus: Breite (Maß B) × Höhe	520 × 460	880 × 460	1320 × 460	1760 × 460
Nutz-Innenmaße B × T × H	325 × 530 × 330			
Nutzhöhe Türen	330			
Temperaturbereich	-2°C - +8°C			
Nettoinhalt in Liter	57	114	171	227
Kälteleistung bei VT -10°C	110W	170W	235W	300W
Kältemittel	R290			
Schalldruck in 1 m Abstand	52,2 dB(A)		54,7 dB(A)	
Leistungsaufnahme	172W	195W	233W	253W
Spannung	230V 50Hz			
Zentralgekühlt				
Breite (Maß A) × Höhe × Tiefe	700 × 460 × 660	1060 × 460 × 660	1500 × 460 × 660	1940 × 460 × 660
Kühlkorpus: Breite (Maß B) × Höhe	520 × 460	880 × 460	1320 × 460	1760 × 460
Nutz-Innenmaße B × T × H	325 × 530 × 330			
Nutzhöhe Türen	330			
Temperaturbereich	-2°C - +8°C			
Nettoinhalt in Liter	57	114	171	227
Kälteleistung bei VT -10°C	110W	170W	235W	300W
Kältemittel	R134a			
Leistungsaufnahme	243W	267W	287W	307W
Spannung	230V 50Hz			

Leistungsangaben wurden bei Umgebungstemperatur +30°C und einer rel. Luftfeuchtigkeit von 55% (Klimaklasse 4 nach DIN EN ISO 22041) ermittelt. Die Geräte sind für den Gebrauch bei Umgebungstemperaturen von bis zu +40°C und einer rel. Luftfeuchtigkeit von 40% (Klimaklasse 5 nach DIN EN ISO 22041) geeignet.

eigengekühlt			
Modell	Fachposition	Art.-Nr.	Preis
UBE 1-46-1T	rechts	31 000 552	3.932,-
	links	31 000 553	3.932,-
UBE 2-46-2T	rechts	31 000 566	5.207,-
	links	31 000 567	5.207,-
UBE 3-46-3T	rechts	31 000 580	6.170,-
	links	31 000 581	6.170,-
UBE 4-46-4T	rechts	31 000 594	7.576,-
	links	31 000 595	7.576,-

zentralgekühlt			
Modell	Fachposition	Art.-Nr.	Preis
UBZ 1-46-1T	rechts	31 000 608	2.841,-
	links	31 000 609	2.841,-
UBZ 2-46-2T	rechts	31 000 622	4.116,-
	links	31 000 623	4.116,-
UBZ 3-46-3T	rechts	31 000 636	4.711,-
	links	31 000 637	4.711,-
UBZ 4-46-4T	rechts	31 000 650	5.741,-
	links	31 000 651	5.741,-

Einrichtungsvarianten

	1 Vollauszug 1/1 fix Art.-Nr.: M+290 210 Mehrpreis: 376,-		2 Vollauszüge 1/2-1/2 fix Art.-Nr.: M+290 220 Mehrpreis: 676,-
	1 Vollauszug 1/1 herausnehmbar Ladenkorbhöhe: 200 mm Art.-Nr.: MH290 210 Mehrpreis: 590,-		2 Vollauszüge 1/2-1/2 herausnehmbar Ladenkorbhöhe: 100 / 100 mm Art.-Nr.: MH290 220 Mehrpreis: 972,-

JETZT NEU!

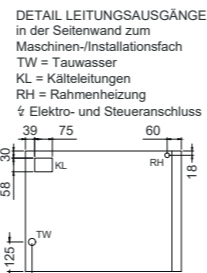
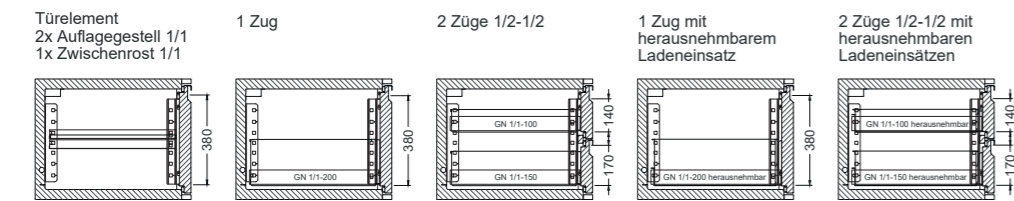
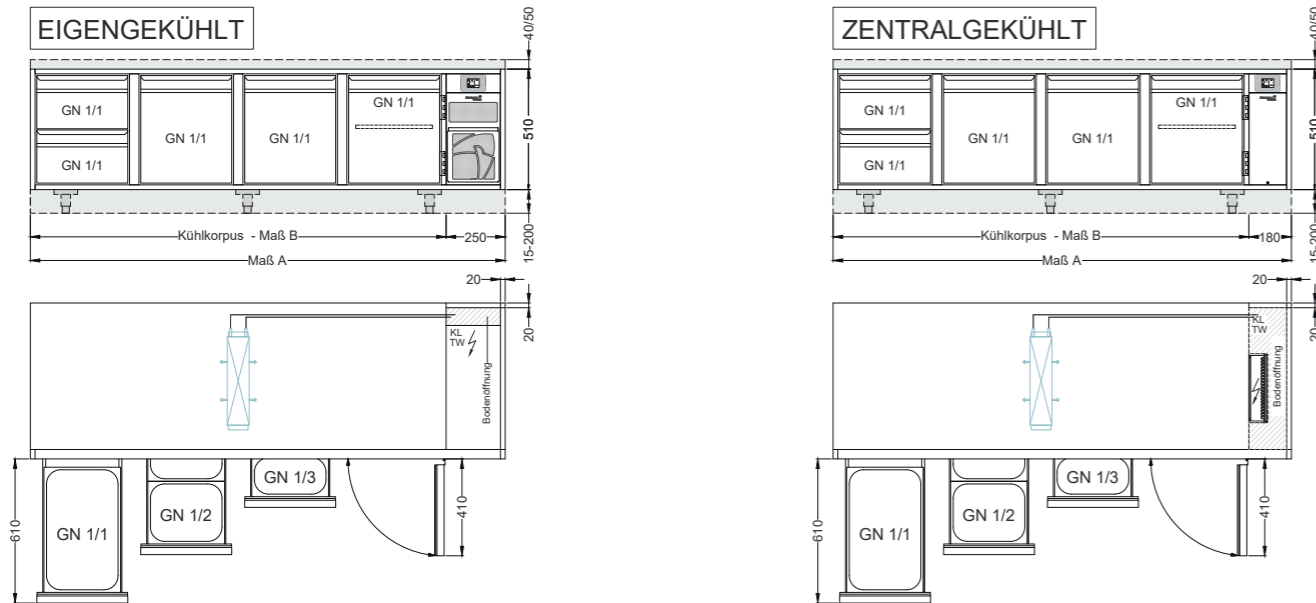
Zubehör & Sonderaustattung		Art.-Nr.	Preis
Großes Display für IDEAL AKE Steuerung (3,5")		00 740 093	126,-
Schloss, eingebaut	je Tür/Lade	190 010	57,-
Selbstschiebung mit Softclose für Schubladen	je Paar	193 440	64,-
Ladenkorb herausnehmbar GN-1/1-100	je Lade	M+290 410	148,-
Ladenkorb herausnehmbar GN-1/1-150	je Lade	M+290 415	170,-
Ladenkorb herausnehmbar GN-1/1-200	je Lade	M+290 420	214,-
Querriegel, für Schublade herausnehmbar GN 1/1		290 003	45,-
Querriegel, für Schublade fix GN 1/1		290 000	45,-
Kippsicheres Auflagegestell, GN 1/1		290 005	84,-
Zwischenrost, GN 1/1, höhenverstellbar, gelocht		290 006	81,-
Abdeckung, Höhe 40 bzw. 50 mm	pro lfm	O-290 050	609,-
Ausschnitt in Abdeckung, mit Kragendurchzug		O-154 760	684,-
Ausschnitt in Kühltischdecke, (Umfang)	pro lfm	290 071	123,-
Blende anstelle eines 1/1-Auszugs, (z.B. bei Einbau einer Kühlwanne)	Minderpreis	290 320	-366,-
Elektrische Tauwasserverdunstungsschale (für zentralgekühlte Geräte), 400W, eingebaut, inkl. gelochter IF-Blende und Lüfter		E-190 216	900,-
Stellfüße, in beliebiger Höhe zwischen 85 und 200 mm (bei Bestellung bitte angeben)	2 Paar	S-290 086	308,-
Stellfüße, in beliebiger Höhe zwischen 85 und 200 mm (bei Bestellung bitte angeben)	3 Paar	S-290 087	462,-
Stellfüße, in beliebiger Höhe zwischen 85 und 200 mm (bei Bestellung bitte angeben)	4 Paar	S-290 088	616,-
Sockelblende (geschraubt)	pro lfm	S-290 160	153,-
Fahrbar auf Rollen, Höhe 150 mm, 4 Rollen, davon 2 feststellbar		S-290 091	602,-
Sockel, in beliebiger Höhe zwischen 15 und 150 mm (bei Bestellung bitte angeben)	pro lfm	S-290 100	262,-
Isolierglaseinsatz für Türfront (inkl. LED-Innenbeleuchtung 4000K, alternativ 3000K)	Mehrpreis	900 081	215,-
Maschinenfach in Sonderabmessungen 250-450 mm	Mehrpreis	900 122	638,-
Installationsfach in Sonderabmessungen 150-450 mm	Mehrpreis	E-290 033	140,-
Ausgleichsblende, unisoliert, bis 250 mm Breite (nur außerhalb des Kühlraumes zu verwenden)		290 340	132,-
Expansionsventil für R134a, mit auswechselbarer Düse	Mehrpreis	190 212	48,-
Expansionsventil für R452A, mit auswechselbarer Düse	Mehrpreis	190 214	48,-
Elektromagnetventil, Type EVR, im Kältekreis eingebaut		193 064	216,-
Ausführung in V4A			auf Anfrage
Fremdregler (bei zentralgekühlten Geräten)			auf Anfrage

Gastronorm Kühltische

Korpushöhe 510 mm



ZUM WEBKATALOG



Technische Daten				
(Angaben in mm)	UB 1-51	UB 2-51	UB 3-51	UB 4-51
Eigengekühlt				
Breite (Maß A) × Höhe × Tiefe	770 × 510 × 660	1130 × 510 × 660	1570 × 510 × 660	2010 × 510 × 660
Kühlkorporus: Breite (Maß B) × Höhe	520 × 510	880 × 510	1320 × 510	1760 × 510
Nutz-Innenmaße B × T × H	325 × 530 × 380			
Nutzhöhe Türen	380			
Temperaturbereich	-2°C - +8°C			
Nettoinhalt in Liter	65	131	196	262
Kälteleistung bei VT -10°C	110W	170W	235W	300W
Kältemittel	R290			
Schalldruck in 1 m Abstand	52,2 dB(A)		54,7 dB(A)	
Leistungsaufnahme	173W	197W	236W	257W
Spannung	230V 50Hz			
Zentralgekühlt				
Breite (Maß A) × Höhe × Tiefe	700 × 510 × 660	1060 × 510 × 660	1500 × 510 × 660	1940 × 510 × 660
Kühlkorporus: Breite (Maß B) × Höhe	520 × 510	880 × 510	1320 × 510	1760 × 510
Nutz-Innenmaße B × T × H	325 × 530 × 380			
Nutzhöhe Türen	380			
Temperaturbereich	-2°C - +8°C			
Nettoinhalt in Liter	65	131	196	262
Kälteleistung bei VT -10°C	110W	170W	235W	300W
Kältemittel	R134a			
Leistungsaufnahme	244W	269W	290W	311W
Spannung	230V 50Hz			

Leistungsangaben wurden bei Umgebungstemperatur +30°C und einer rel. Luftfeuchtigkeit von 55% (Klimaklasse 4 nach DIN EN ISO 22041) ermittelt. Die Geräte sind für den Gebrauch bei Umgebungstemperaturen von bis zu +40°C und einer rel. Luftfeuchtigkeit von 40% (Klimaklasse 5 nach DIN EN ISO 22041) geeignet.

eigengekühlt			
Modell	Fachposition	Art.-Nr.	Preis
UBE 1-51-1T	rechts	31 000 554	4.027,-
	links	31 000 555	4.027,-
UBE 2-51-2T	rechts	31 000 568	5.349,-
	links	31 000 569	5.349,-
UBE 3-51-3T	rechts	31 000 582	6.335,-
	links	31 000 583	6.335,-
UBE 4-51-4T	rechts	31 000 596	7.783,-
	links	31 000 597	7.783,-

zentralgekühlt			
Modell	Fachposition	Art.-Nr.	Preis
UBZ 1-51-1T	rechts	31 000 610	2.924,-
	links	31 000 611	2.924,-
UBZ 2-51-2T	rechts	31 000 624	4.247,-
	links	31 000 625	4.247,-
UBZ 3-51-3T	rechts	31 000 638	4.862,-
	links	31 000 639	4.862,-
UBZ 4-51-4T	rechts	31 000 652	5.936,-
	links	31 000 653	5.936,-

Einrichtungsvarianten

	<p>1 Vollauszug 1/1 fix Art.-Nr.: M+290 211 Mehrpreis: 391,-</p>		<p>2 Vollauszüge 1/2-1/2 fix Art.-Nr.: M+290 221 Mehrpreis: 688,-</p>
	<p>1 Vollauszug 1/1 herausnehmbar Ladenkorbbhöhe: 200 mm Art.-Nr.: MH290 211 Mehrpreis: 605,-</p>		<p>2 Vollauszüge 1/2-1/2 herausnehmbar Ladenkorbbhöhe: 150 / 100 mm Art.-Nr.: MH290 221 Mehrpreis: 1.006,-</p>

JETZT NEU!

Zubehör & Sonderaustattung

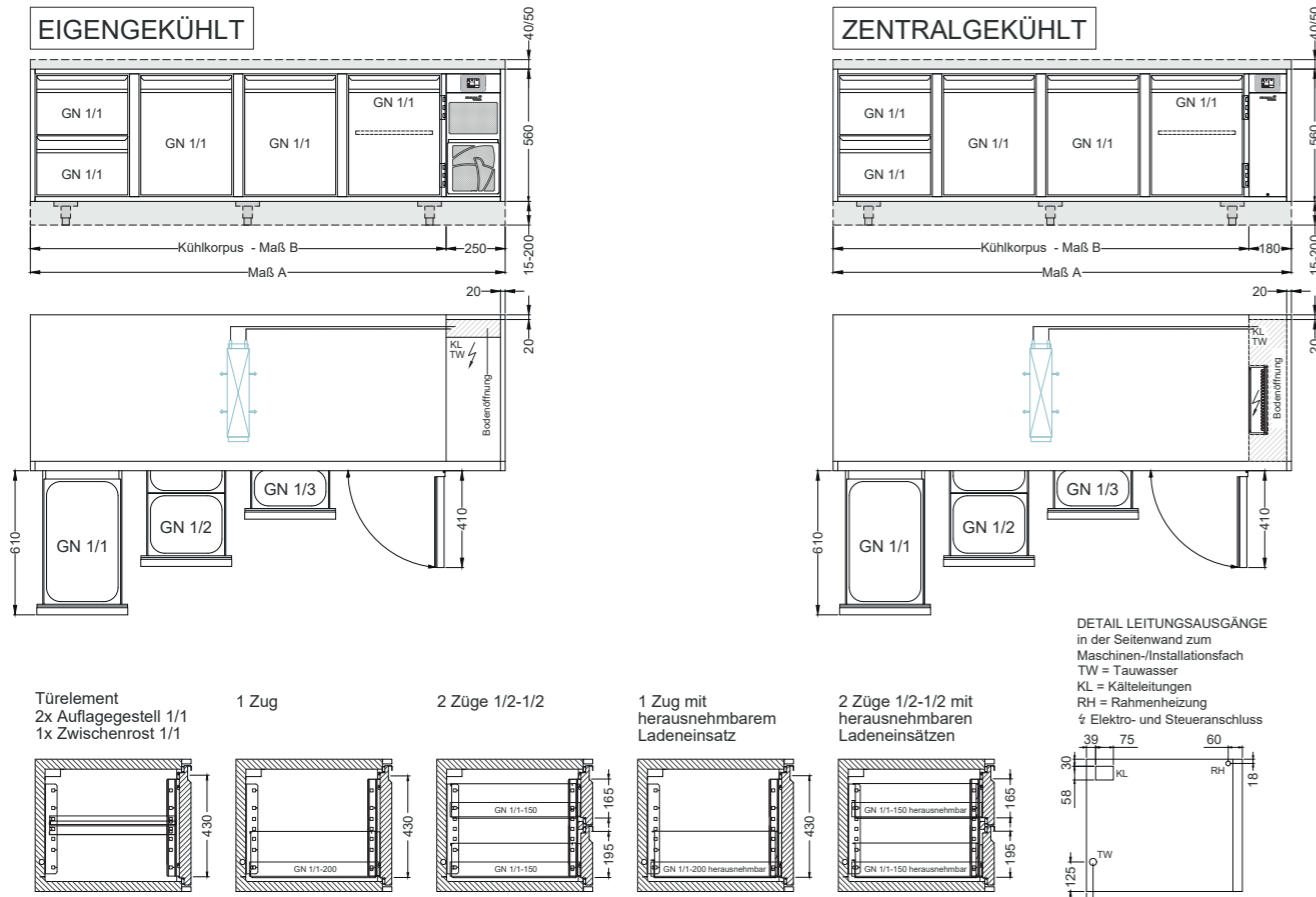
	Art.-Nr.	Preis
Großes Display für IDEAL AKE Steuerung (3,5")	00 740 093	126,-
Schloss, eingebaut	je Tür/Lade 190 010	57,-
Selbstenzug mit Softclose für Schubladen	je Paar 193 440	64,-
Ladenkorb herausnehmbar GN-1/1-100	je Lade M+290 410	148,-
Ladenkorb herausnehmbar GN-1/1-150	je Lade M+290 415	170,-
Ladenkorb herausnehmbar GN-1/1-200	je Lade M+290 420	214,-
Querriegel, für Schublade herausnehmbar GN 1/1	290 003	45,-
Querriegel, für Schublade fix GN 1/1	290 000	45,-
Kippsicheres Auflagegestell, GN 1/1	290 005	84,-
Zwischenrost, GN 1/1, höhenverstellbar, gelocht	290 006	81,-
Abdeckung, Höhe 40 bzw. 50 mm	pro lfm O-290 050	609,-
Ausschnitt in Abdeckung, mit Kragendurchzug	O-154 760	684,-
Ausschnitt in Kühltischdecke, (Umfang)	pro lfm 290 071	123,-
Blende anstelle eines 1/1-Auszugs, (z.B. bei Einbau einer Kühlwanne)	Minderpreis 290 320	-366,-
Elektrische Tauwasserverdunstungsschale (für zentralgekühlte Geräte), 400W, eingebaut, inkl. gelochter IF-Blende und Lüfter	E-190 216	900,-
Stellfüße, in beliebiger Höhe zwischen 85 und 200 mm (bei Bestellung bitte angeben)	2 Paar S-290 086	308,-
Stellfüße, in beliebiger Höhe zwischen 85 und 200 mm (bei Bestellung bitte angeben)	3 Paar S-290 087	462,-
Stellfüße, in beliebiger Höhe zwischen 85 und 200 mm (bei Bestellung bitte angeben)	4 Paar S-290 088	616,-
Sockelblende (geschraubt)	pro lfm S-290 160	153,-
Fahrbar auf Rollen, Höhe 150 mm, 4 Rollen, davon 2 feststellbar	S-290 091	602,-
Sockel, in beliebiger Höhe zwischen 15 und 150 mm (bei Bestellung bitte angeben)	pro lfm S-290 100	262,-
Isolierglaseinsatz für Türfront (inkl. LED-Innenbeleuchtung 4000K, alternativ 3000K)	Mehrpreis 900 081	215,-
Maschinenfach in Sonderabmessungen 250-450 mm	Mehrpreis 900 122	620,-
Installationsfach in Sonderabmessungen 150-450 mm	Mehrpreis E-290 033	136,-
Ausgleichsblende, unisoliert, bis 250 mm Breite (nur außerhalb des Kühlraumes zu verwenden)	290 340	132,-
Expansionsventil für R134a, mit auswechselbarer Düse	Mehrpreis 190 212	48,-
Expansionsventil für R452A, mit auswechselbarer Düse	Mehrpreis 190 214	48,-
Elektromagnetventil, Type EVR, im Kältekreis eingebaut	193 064	216,-
Ausführung in V4A		auf Anfrage
Fremdregler (bei zentralgekühlten Geräten)		auf Anfrage

Gastronorm Kühltische

Korpushöhe 560 mm



ZUM WEBKATALOG



Technische Daten				
(Angaben in mm)	UB 1-56	UB 2-56	UB 3-56	UB 4-56
Eigengekühlt				
Breite (Maß A) × Höhe × Tiefe	770 × 560 × 660	1130 × 560 × 660	1570 × 560 × 660	2010 × 560 × 660
Kühlkorpus: Breite (Maß B) × Höhe	520 × 560	880 × 560	1320 × 560	1760 × 560
Nutz-Innenmaße B × T × H	325 × 530 × 430			
Nutzhöhe Türen	430			
Temperaturbereich	-2°C - +8°C			
Nettoinhalt in Liter	74	148	222	296
Kälteleistung bei VT -10°C	110W	170W	235W	300W
Kältemittel	R290			
Schalldruck in 1 m Abstand	52,2 dB(A)		54,7 dB(A)	
Leistungsaufnahme	174W	199W	239W	261W
Spannung	230V 50Hz			
Zentralgekühlt				
Breite (Maß A) × Höhe × Tiefe	700 × 560 × 660	1060 × 560 × 660	1500 × 560 × 660	1940 × 560 × 660
Kühlkorpus: Breite (Maß B) × Höhe	520 × 560	880 × 560	1320 × 560	1760 × 560
Nutz-Innenmaße B × T × H	325 × 530 × 430			
Nutzhöhe Türen	430			
Temperaturbereich	-2°C - +8°C			
Nettoinhalt in Liter	74	148	222	296
Kälteleistung bei VT -10°C	110W	170W	235W	300W
Kältemittel	R134a			
Leistungsaufnahme	245W	271W	293W	315W
Spannung	230V 50Hz			

Leistungsangaben wurden bei Umgebungstemperatur +30°C und einer rel. Luftfeuchtigkeit von 55% (Klimaklasse 4 nach DIN EN ISO 22041) ermittelt. Die Geräte sind für den Gebrauch bei Umgebungstemperaturen von bis zu +40°C und einer rel. Luftfeuchtigkeit von 40% (Klimaklasse 5 nach DIN EN ISO 22041) geeignet.

eigengekühlt			
Modell	Fachposition	Art.-Nr.	Preis
UBE 1-56-1T	rechts	31 000 556	4.107,-
	links	31 000 557	4.107,-
UBE 2-56-2T	rechts	31 000 570	5.457,-
	links	31 000 571	5.457,-
UBE 3-56-3T	rechts	31 000 584	6.454,-
	links	31 000 585	6.454,-
UBE 4-56-4T	rechts	31 000 598	7.945,-
	links	31 000 599	7.945,-

zentralgekühlt			
Modell	Fachposition	Art.-Nr.	Preis
UBZ 1-56-1T	rechts	31 000 612	2.999,-
	links	31 000 613	2.999,-
UBZ 2-56-2T	rechts	31 000 626	4.348,-
	links	31 000 627	4.348,-
UBZ 3-56-3T	rechts	31 000 640	4.978,-
	links	31 000 641	4.978,-
UBZ 4-56-4T	rechts	31 000 654	6.094,-
	links	31 000 655	6.094,-

Einrichtungsvarianten

	1 Vollauszug 1/1 fix Art.-Nr.: M+290 212 Mehrpreis: 404,-		2 Vollauszüge 1/2-1/2 fix Art.-Nr.: M+290 222 Mehrpreis: 716,-
	1 Vollauszug 1/1 herausnehmbar Ladenkorbhöhe: 200 mm Art.-Nr.: MH290 212 Mehrpreis: 618,-		2 Vollauszüge 1/2-1/2 herausnehmbar Ladenkorbhöhe: 150 / 150 mm Art.-Nr.: MH290 222 Mehrpreis: 1.056,-

JETZT NEU!

Zubehör & Sonderausstattung

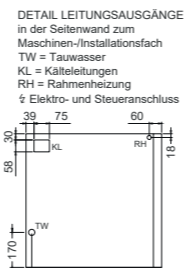
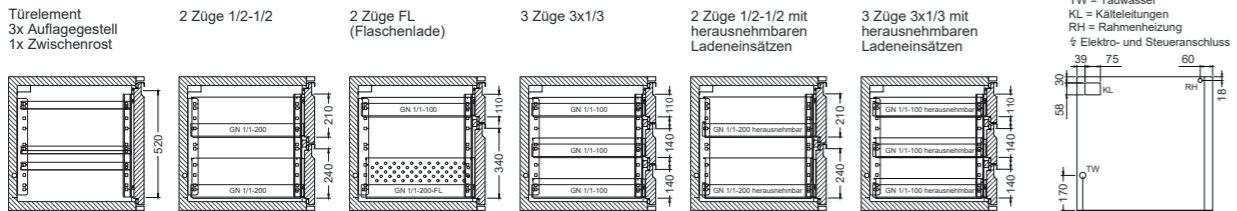
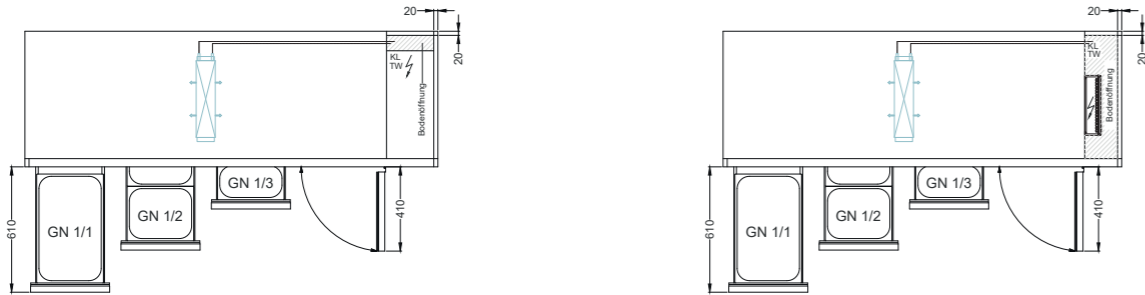
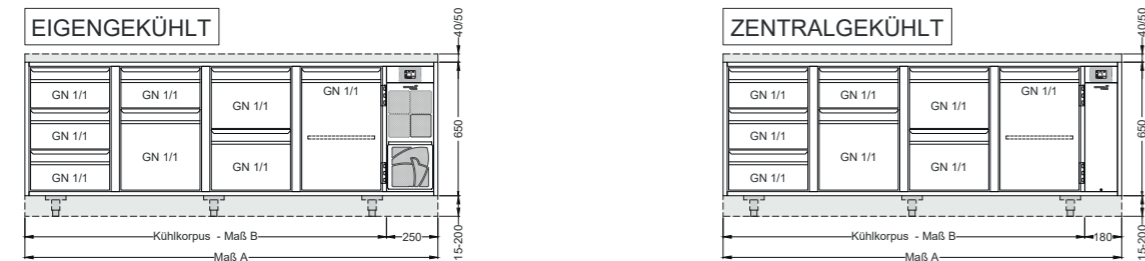
	Art.-Nr.	Preis
Großes Display für IDEAL AKE Steuerung (3,5")	00 740 093	126,-
Schloss, eingebaut	je Tür/Lade 190 010	57,-
Selbstschiebung mit Softclose für Schubladen	je Paar 193 440	64,-
Ladenkorb herausnehmbar GN-1/1-100	je Lade M+290 410	148,-
Ladenkorb herausnehmbar GN-1/1-150	je Lade M+290 415	170,-
Ladenkorb herausnehmbar GN-1/1-200	je Lade M+290 420	214,-
Querriegel, für Schublade herausnehmbar GN 1/1	290 003	45,-
Querriegel, für Schublade fix GN 1/1	290 000	45,-
Kippsicheres Auflagegestell, GN 1/1	290 005	84,-
Zwischenrost, GN 1/1, höhenverstellbar, gelocht	290 006	81,-
Abdeckung, Höhe 40 bzw. 50 mm	pro lfm O-290 050	609,-
Ausschnitt in Abdeckung, mit Kragendurchzug	O-154 760	684,-
Ausschnitt in Kühltischdecke, (Umfang)	pro lfm 290 071	123,-
Blende anstelle eines 1/1-Auszugs, (z.B. bei Einbau einer Kühlwanne)	Minderpreis 290 320	-366,-
Elektrische Tauwassererdunstungsschale (für zentralgekühlte Geräte), 400W, eingebaut, inkl. gelochter IF-Blende und Lüfter	E-190 216	900,-
Stellfüße, in beliebiger Höhe zwischen 85 und 200 mm (bei Bestellung bitte angeben)	2 Paar S-290 086	308,-
Stellfüße, in beliebiger Höhe zwischen 85 und 200 mm (bei Bestellung bitte angeben)	3 Paar S-290 087	462,-
Stellfüße, in beliebiger Höhe zwischen 85 und 200 mm (bei Bestellung bitte angeben)	4 Paar S-290 088	616,-
Sockelblende (geschraubt)	pro lfm S-290 160	153,-
Fahrbar auf Rollen, Höhe 150 mm, 4 Rollen, davon 2 feststellbar	S-290 091	602,-
Sockel, in beliebiger Höhe zwischen 15 und 150 mm (bei Bestellung bitte angeben)	pro lfm S-290 100	262,-
Isolierglaseinsatz für Türfront (inkl. LED-Innenbeleuchtung 4000K, alternativ 3000K)	Mehrpreis 900 081	215,-
Maschinenfach in Sonderabmessungen 250-450 mm	Mehrpreis 900 122	606,-
Installationsfach in Sonderabmessungen 150-450 mm	Mehrpreis E-290 033	127,-
Ausgleichsblende, unisoliert, bis 250 mm Breite (nur außerhalb des Kühlraumes zu verwenden)	290 340	132,-
Expansionsventil für R134a, mit auswechselbarer Düse	Mehrpreis 190 212	48,-
Expansionsventil für R452A, mit auswechselbarer Düse	Mehrpreis 190 214	48,-
Elektromagnetventil, Type EVR, im Kältekreis eingebaut	193 064	216,-
Ausführung in V4A		auf Anfrage
Fremdregler (bei zentralgekühlten Geräten)		auf Anfrage

Gastronorm Kühltische

Korpushöhe 650 mm



ZUM
WEBKATALOG



Technische Daten				
(Angaben in mm)	KT 1-65	KT 2-65	KT 3-65	KT 4-65
Eigengekühlt				
Breite (Maß A) × Höhe × Tiefe	770 × 650 × 660	1130 × 650 × 660	1570 × 650 × 660	2010 × 650 × 660
Kühlkorporus: Breite (Maß B) × Höhe	520 × 650	880 × 650	1320 × 650	1760 × 650
Nutz-Innenmaße B × T × H	325 × 530 × 520			
Nutzhöhe Türen	520			
Temperaturbereich	-2°C - +8°C			
Nettoinhalt in Liter	90	179	269	358
Kälteleistung bei VT -10°C	135W	210W	300W	385W
Kältemittel	R290			
Schalldruck in 1 m Abstand	52,2 dB(A)		54,7 dB(A)	
Leistungsaufnahme	180W	223W	248W	289W
Spannung	230V 50Hz			
Zentralgekühlt				
Breite (Maß A) × Höhe × Tiefe	700 × 650 × 660	1060 × 650 × 660	1500 × 650 × 660	1940 × 650 × 660
Kühlkorporus: Breite (Maß B) × Höhe	520 × 650	880 × 650	1320 × 650	1760 × 650
Nutz-Innenmaße B × T × H	325 × 530 × 520			
Nutzhöhe Türen	520			
Temperaturbereich	-2°C - +8°C			
Nettoinhalt in Liter	90	179	269	358
Kälteleistung bei VT -10°C	135W	210W	300W	385W
Kältemittel	R134a			
Leistungsaufnahme	252W	277W	302W	327W
Spannung	230V 50Hz			

Leistungsangaben wurden bei Umgebungstemperatur +30°C und einer rel. Luftfeuchtigkeit von 55% (Klimaklasse 4 nach DIN EN ISO 22041) ermittelt. Die Geräte sind für den Gebrauch bei Umgebungstemperaturen von bis zu +40°C und einer rel. Luftfeuchtigkeit von 40% (Klimaklasse 5 nach DIN EN ISO 22041) geeignet.

eigengekühlt			
Modell	Fachposition	Art.-Nr.	Preis
KTE 1-65-1T	rechts	31 000 558	4.465,-
	links	31 000 559	4.465,-
KTE 2-65-2T	rechts	31 000 572	6.363,-
	links	31 000 573	6.363,-
KTE 3-65-3T	rechts	31 000 586	7.422,-
	links	31 000 587	7.422,-
KTE 4-65-4T	rechts	31 000 600	8.771,-
	links	31 000 601	8.771,-

zentralgekühlt			
Modell	Fachposition	Art.-Nr.	Preis
KTZ 1-65-1T	rechts	31 000 614	3.187,-
	links	31 000 615	3.187,-
KTZ 2-65-2T	rechts	31 000 628	4.719,-
	links	31 000 629	4.719,-
KTZ 3-65-3T	rechts	31 000 642	5.400,-
	links	31 000 643	5.400,-
KTZ 4-65-4T	rechts	31 000 656	6.655,-
	links	31 000 657	6.655,-

Einrichtungsvarianten

**2 Vollauszüge
1/2-1/2 fix**
Art.-Nr.: M+290 370
Mehrpreis: 712,-

**2 Vollauszüge
1/3-2/3 fix**
Art.-Nr.: M+290 380
Mehrpreis: 766,-

**3 Vollauszüge
1/3-1/3-1/3 fix**
Art.-Nr.: M+290 390
Mehrpreis: 1.212,-

**2 Vollauszüge
1/2-1/2 herausnehmbar**
Ladenkorbhöhe: 200 / 200 mm
Art.-Nr.: MH290 370
Mehrpreis: 1.140,-

**3 Vollauszüge
1/3-1/3-1/3 herausnehmbar**
Ladenkorbhöhe: 100 / 100 / 100 mm
Art.-Nr.: MH290 390
Mehrpreis: 1.656,-

JETZT
NEU!

Zubehör & Sonderaustattung

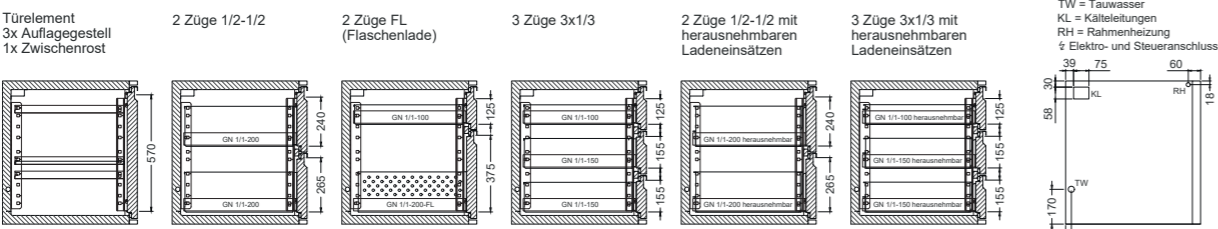
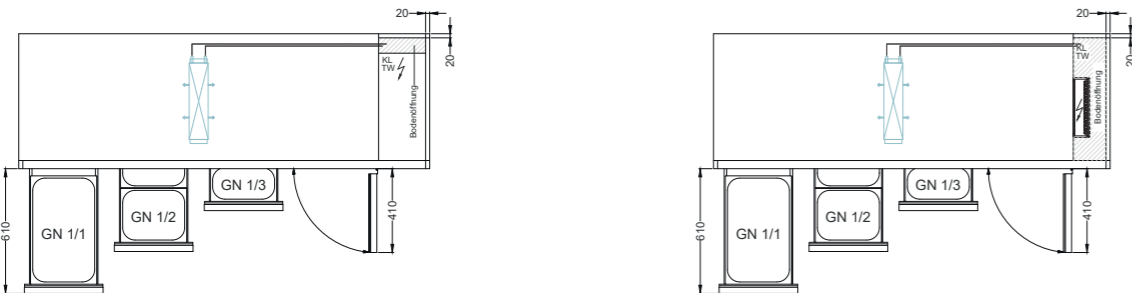
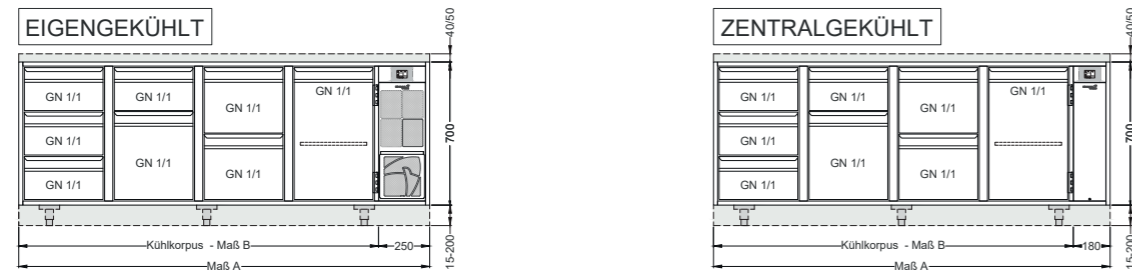
	Art.-Nr.	Preis
Großes Display für IDEAL AKE Steuerung (3,5")	00 740 093	126,-
Schloss, eingebaut	je Tür/Lade 190 010	57,-
Selbstenzug mit Softclose für Schubladen	je Paar 193 440	64,-
Ladenkorb herausnehmbar GN-1/1-100	je Lade M+290 410	148,-
Ladenkorb herausnehmbar GN-1/1-150	je Lade M+290 415	170,-
Ladenkorb herausnehmbar GN-1/1-200	je Lade M+290 420	214,-
Querriegel, für Schublade herausnehmbar GN 1/1	290 003	45,-
Querriegel, für Schublade fix GN 1/1	290 000	45,-
Kippsicheres Auflagegestell, GN 1/1	290 005	84,-
Zwischenrost, GN 1/1, höhenverstellbar, gelocht	290 006	81,-
Abdeckung, Höhe 40 bzw. 50 mm	pro lfm O-290 050	609,-
Ausschnitt in Abdeckung, mit Kragendurchzug	O-154 760	684,-
Ausschnitt in Kühltischdecke, (Umfang)	pro lfm 290 071	123,-
Blende anstelle eines 1/1-Auszugs, (z.B. bei Einbau einer Kühlwanne)	Minderpreis 290 320	-366,-
Elektrische Tauwassererdunstungsschale (für zentralgekühlte Geräte), 400W, eingebaut, inkl. gelochter IF-Blende und Lüfter	E-190 216	900,-
Stellfüße, in beliebiger Höhe zwischen 85 und 200 mm (bei Bestellung bitte angeben)	2 Paar S-290 086	308,-
Stellfüße, in beliebiger Höhe zwischen 85 und 200 mm (bei Bestellung bitte angeben)	3 Paar S-290 087	462,-
Stellfüße, in beliebiger Höhe zwischen 85 und 200 mm (bei Bestellung bitte angeben)	4 Paar S-290 088	616,-
Sockelblende (geschraubt)	pro lfm S-290 160	153,-
Fahrbar auf Rollen, Höhe 150 mm, 4 Rollen, davon 2 feststellbar	S-290 091	602,-
Sockel, in beliebiger Höhe zwischen 15 und 150 mm (bei Bestellung bitte angeben)	pro lfm S-290 100	262,-
Isolierglaseinsatz für Türfront (inkl. LED-Innenbeleuchtung 4000K, alternativ 3000K)	Mehrpreis 900 081	215,-
Maschinenfach in Sonderabmessungen 250-450 mm	Mehrpreis 900 122	414,-
Installationsfach in Sonderabmessungen 150-450 mm	Mehrpreis E-290 033	105,-
Ausgleichsblende, unisoliert, bis 250 mm Breite (nur außerhalb des Kühlraumes zu verwenden)	290 340	132,-
Expansionsventil für R134a, mit auswechselbarer Düse	Mehrpreis 190 212	48,-
Expansionsventil für R452A, mit auswechselbarer Düse	Mehrpreis 190 214	48,-
Elektromagnetventil, Type EVR, im Kältekreis eingebaut	193 064	216,-
Ausführung in V4A		auf Anfrage
Fremdregler (bei zentralgekühlten Geräten)		auf Anfrage

Gastronorm Kühltische

Korpushöhe 700 mm



ZUM WEBKATALOG



DETAIL LEITUNGSÄUSGÄNGE in der Seitenwand zum Maschinen-Installationsfach
 TW = Tawwasser
 KL = Kälteleitungen
 RH = Rahmenheizung
 † Elektro- und Steueranschluss

Technische Daten				
(Angaben in mm)	KT 1-70	KT 2-70	KT 3-70	KT 4-70
Eigengekühlt				
Breite (Maß A) × Höhe × Tiefe	770 × 700 × 660	1130 × 700 × 660	1570 × 700 × 660	2010 × 700 × 660
Kühlkorporus: Breite (Maß B) × Höhe	520 × 700	880 × 700	1320 × 700	1760 × 700
Nutz-Innenmaße B × T × H	325 × 530 × 570			
Nutzhöhe Türen	570			
Temperaturbereich	-2°C - +8°C			
Nettoinhalt in Liter	98	196	295	393
Kälteleistung bei VT -10°C	135 W	210 W	300 W	385 W
Kältemittel	R290			
Schalldruck in 1 m Abstand	52,2 dB(A)		54,7 dB(A)	
Leistungsaufnahme	181 W	225 W	251 W	293 W
Spannung	230 V 50 Hz			
Zentralgekühlt				
Breite (Maß A) × Höhe × Tiefe	700 × 700 × 660	1060 × 700 × 660	1500 × 700 × 660	1940 × 700 × 660
Kühlkorporus: Breite (Maß B) × Höhe	520 × 700	880 × 700	1320 × 700	1760 × 700
Nutz-Innenmaße B × T × H	325 × 530 × 570			
Nutzhöhe Türen	570			
Temperaturbereich	-2°C - +8°C			
Nettoinhalt in Liter	98	196	295	393
Kälteleistung bei VT -10°C	135 W	210 W	300 W	385 W
Kältemittel	R134a			
Leistungsaufnahme	253 W	279 W	305 W	331 W
Spannung	230 V 50 Hz			

Leistungsangaben wurden bei Umgebungstemperatur +30°C und einer rel. Luftfeuchtigkeit von 55% (Klimaklasse 4 nach DIN EN ISO 22041) ermittelt. Die Geräte sind für den Gebrauch bei Umgebungstemperaturen von bis zu +40°C und einer rel. Luftfeuchtigkeit von 40% (Klimaklasse 5 nach DIN EN ISO 22041) geeignet.

eigengekühlt			
Modell	Fachposition	Art.-Nr.	Preis
KTE 1-70-1T	rechts	31 000 560	4.574,-
	links	31 000 561	4.574,-
KTE 2-70-2T	rechts	31 000 574	6.526,-
	links	31 000 575	6.526,-
KTE 3-70-3T	rechts	31 000 588	7.611,-
	links	31 000 589	7.611,-
KTE 4-70-4T	rechts	31 000 602	9.007,-
	links	31 000 603	9.007,-

zentralgekühlt			
Modell	Fachposition	Art.-Nr.	Preis
KTZ 1-70-1T	rechts	31 000 616	3.284,-
	links	31 000 617	3.284,-
KTZ 2-70-2T	rechts	31 000 630	4.869,-
	links	31 000 631	4.869,-
KTZ 3-70-3T	rechts	31 000 644	5.577,-
	links	31 000 645	5.577,-
KTZ 4-70-4T	rechts	31 000 658	6.879,-
	links	31 000 659	6.879,-

Einrichtungsvarianten

**2 Vollauszüge
1/2-1/2 fix**
Art.-Nr.: M+290 371
Mehrpreis: 740,-

**2 Vollauszüge
1/3-2/3 fix**
Art.-Nr.: M+290 381
Mehrpreis: 799,-

**3 Vollauszüge
1/3-1/3-1/3 fix**
Art.-Nr.: M+290 391
Mehrpreis: 1.254,-

**2 Vollauszüge
1/2-1/2 herausnehmbar**
Ladenkorbbhöhe: 200 / 200 mm
Art.-Nr.: MH290 371
Mehrpreis: 1.168,-

**3 Vollauszüge
1/3-1/3-1/3 herausnehmbar**
Ladenkorbbhöhe: 150 / 150 / 100 mm
Art.-Nr.: MH290 391
Mehrpreis: 1.742,-

JETZT NEU!

Zubehör & Sonderaustattung

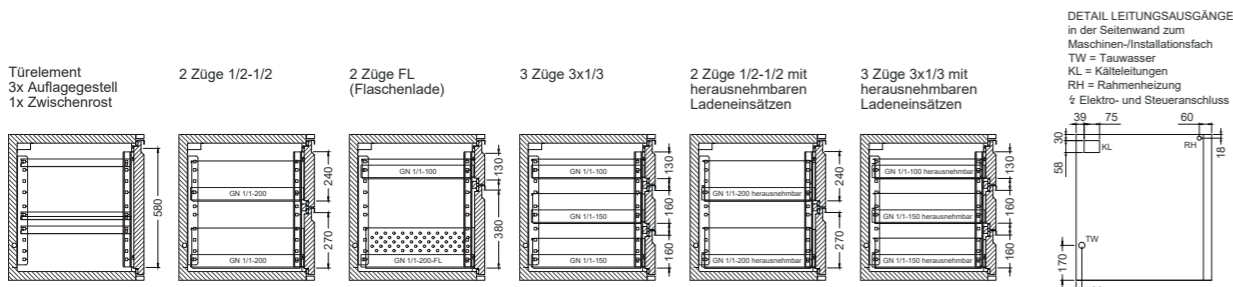
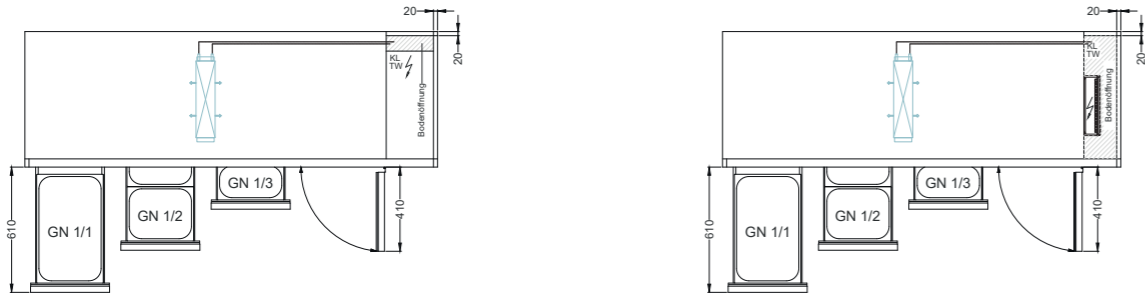
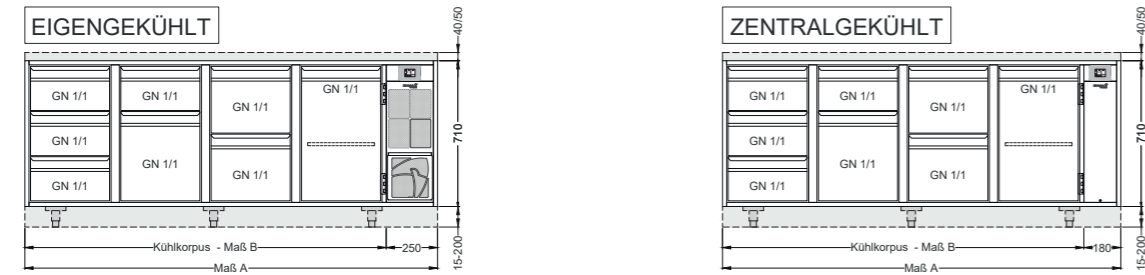
	Art.-Nr.	Preis
Großes Display für IDEAL AKE Steuerung (3,5")	00 740 093	126,-
Schloss, eingebaut	je Tür/Lade 190 010	57,-
Selbsteinzug mit Softclose für Schubladen	je Paar 193 440	64,-
Ladenkorb herausnehmbar GN-1/1-100	je Lade M+290 410	148,-
Ladenkorb herausnehmbar GN-1/1-150	je Lade M+290 415	170,-
Ladenkorb herausnehmbar GN-1/1-200	je Lade M+290 420	214,-
Quersteg, für Schublade herausnehmbar GN 1/1	290 003	45,-
Quersteg, für Schublade fix GN 1/1	290 000	45,-
Kippsicheres Auflagegestell, GN 1/1	290 005	84,-
Zwischenrost, GN 1/1, höhenverstellbar, gelocht	290 006	81,-
Abdeckung, Höhe 40 bzw. 50 mm	pro lfm O-290 050	609,-
Ausschnitt in Abdeckung, mit Kragendurchzug	O-154 760	684,-
Ausschnitt in Kühltischdecke, (Umfang)	pro lfm 290 071	123,-
Blende anstelle eines 1/1-Auszugs, (z.B. bei Einbau einer Kühlwanne)	Minderpreis 290 320	-366,-
Elektrische Tauwasserverdunstungsschale (für zentralgekühlte Geräte), 400 W, eingebaut, inkl. gelochter IF-Blende und Lüfter	E-190 216	900,-
Stellfüße, in beliebiger Höhe zwischen 85 und 200 mm (bei Bestellung bitte angeben)	2 Paar S-290 086	308,-
Stellfüße, in beliebiger Höhe zwischen 85 und 200 mm (bei Bestellung bitte angeben)	3 Paar S-290 087	462,-
Stellfüße, in beliebiger Höhe zwischen 85 und 200 mm (bei Bestellung bitte angeben)	4 Paar S-290 088	616,-
Sockelblende (geschraubt)	pro lfm S-290 160	153,-
Fahrbar auf Rollen, Höhe 150 mm, 4 Rollen, davon 2 feststellbar	S-290 091	602,-
Sockel, in beliebiger Höhe zwischen 15 und 150 mm (bei Bestellung bitte angeben)	pro lfm S-290 100	262,-
Isolierglaseinsatz für Türfront (inkl. LED-Innenbeleuchtung 4000 K, alternativ 3000 K)	Mehrpreis 900 081	215,-
Maschinenfach in Sonderabmessungen 250-450 mm	Mehrpreis 900 122	392,-
Installationsfach in Sonderabmessungen 150-450 mm	Mehrpreis E-290 033	93,-
Ausgleichsblende, unisoliert, bis 250 mm Breite (nur außerhalb des Kühlraumes zu verwenden)	290 340	132,-
Expansionsventil für R134a, mit auswechselbarer Düse	Mehrpreis 190 212	48,-
Expansionsventil für R452A, mit auswechselbarer Düse	Mehrpreis 190 214	48,-
Elektromagnetventil, Type EVR, im Kältekreis eingebaut	193 064	216,-
Ausführung in V4A		auf Anfrage
Fremdregler (bei zentralgekühlten Geräten)		auf Anfrage

Gastronorm Kühltische

Korpushöhe 710 mm



ZUM WEBKATALOG



Technische Daten				
(Angaben in mm)	KT 1-71	KT 2-71	KT 3-71	KT 4-71
Eigengekühlt				
Breite (Maß A) × Höhe × Tiefe	770 × 710 × 660	1130 × 710 × 660	1570 × 710 × 660	2010 × 710 × 660
Kühlkorporus: Breite (Maß B) × Höhe	520 × 710	880 × 710	1320 × 710	1760 × 710
Nutz-Innenmaße B × T × H	325 × 530 × 580			
Nutzhöhe Türen	580			
Temperaturbereich	-2 °C - +8 °C			
Nettoinhalt in Liter	100	200	300	400
Kälteleistung bei VT -10 °C	135 W	210 W	300 W	385 W
Kältemittel	R290			
Schalldruck in 1 m Abstand	52,2 dB(A)		54,7 dB(A)	
Leistungsaufnahme	181 W	225 W	251 W	293 W
Spannung	230 V 50 Hz			
Zentralgekühlt				
Breite (Maß A) × Höhe × Tiefe	700 × 710 × 660	1060 × 710 × 660	1500 × 710 × 660	1940 × 710 × 660
Kühlkorporus: Breite (Maß B) × Höhe	520 × 710	880 × 710	1320 × 710	1760 × 710
Nutz-Innenmaße B × T × H	325 × 530 × 580			
Nutzhöhe Türen	580			
Temperaturbereich	-2 °C - +8 °C			
Nettoinhalt in Liter	100	200	300	400
Kälteleistung bei VT -10 °C	135 W	210 W	300 W	385 W
Kältemittel	R134a			
Leistungsaufnahme	253 W	279 W	305 W	331 W
Spannung	230 V 50 Hz			

Leistungsangaben wurden bei Umgebungstemperatur +30 °C und einer rel. Luftfeuchtigkeit von 55% (Klimaklasse 4 nach DIN EN ISO 22041) ermittelt. Die Geräte sind für den Gebrauch bei Umgebungstemperaturen von bis zu +40 °C und einer rel. Luftfeuchtigkeit von 40% (Klimaklasse 5 nach DIN EN ISO 22041) geeignet.

eigengekühlt			
Modell	Fachposition	Art.-Nr.	Preis
KTE 1-71-1T	rechts	31 000 562	4.574,-
	links	31 000 563	4.574,-
KTE 2-71-2T	rechts	31 000 576	6.526,-
	links	31 000 577	6.526,-
KTE 3-71-3T	rechts	31 000 590	7.611,-
	links	31 000 591	7.611,-
KTE 4-71-4T	rechts	31 000 604	9.007,-
	links	31 000 605	9.007,-

zentralgekühlt			
Modell	Fachposition	Art.-Nr.	Preis
KTZ 1-71-1T	rechts	31 000 618	3.284,-
	links	31 000 619	3.284,-
KTZ 2-71-2T	rechts	31 000 632	4.869,-
	links	31 000 633	4.869,-
KTZ 3-71-3T	rechts	31 000 646	5.577,-
	links	31 000 647	5.577,-
KTZ 4-71-4T	rechts	31 000 660	6.879,-
	links	31 000 661	6.879,-

Einrichtungsvarianten

**2 Vollauszüge
1/2-1/2 fix**
Art.-Nr.: M+290 372
Mehrpreis: 740,-

**2 Vollauszüge
1/3-2/3 fix**
Art.-Nr.: M+290 382
Mehrpreis: 799,-

**3 Vollauszüge
1/3-1/3-1/3 fix**
Art.-Nr.: M+290 392
Mehrpreis: 1.254,-

**2 Vollauszüge
1/2-1/2 herausnehmbar**
Ladenkorbbhöhe: 200 / 200 mm
Art.-Nr.: MH290 372
Mehrpreis: 1.168,-

**3 Vollauszüge
1/3-1/3-1/3 herausnehmbar**
Ladenkorbbhöhe: 150 / 150 / 100 mm
Art.-Nr.: MH290 392
Mehrpreis: 1.742,-

JETZT NEU!

Zubehör & Sonderaustattung

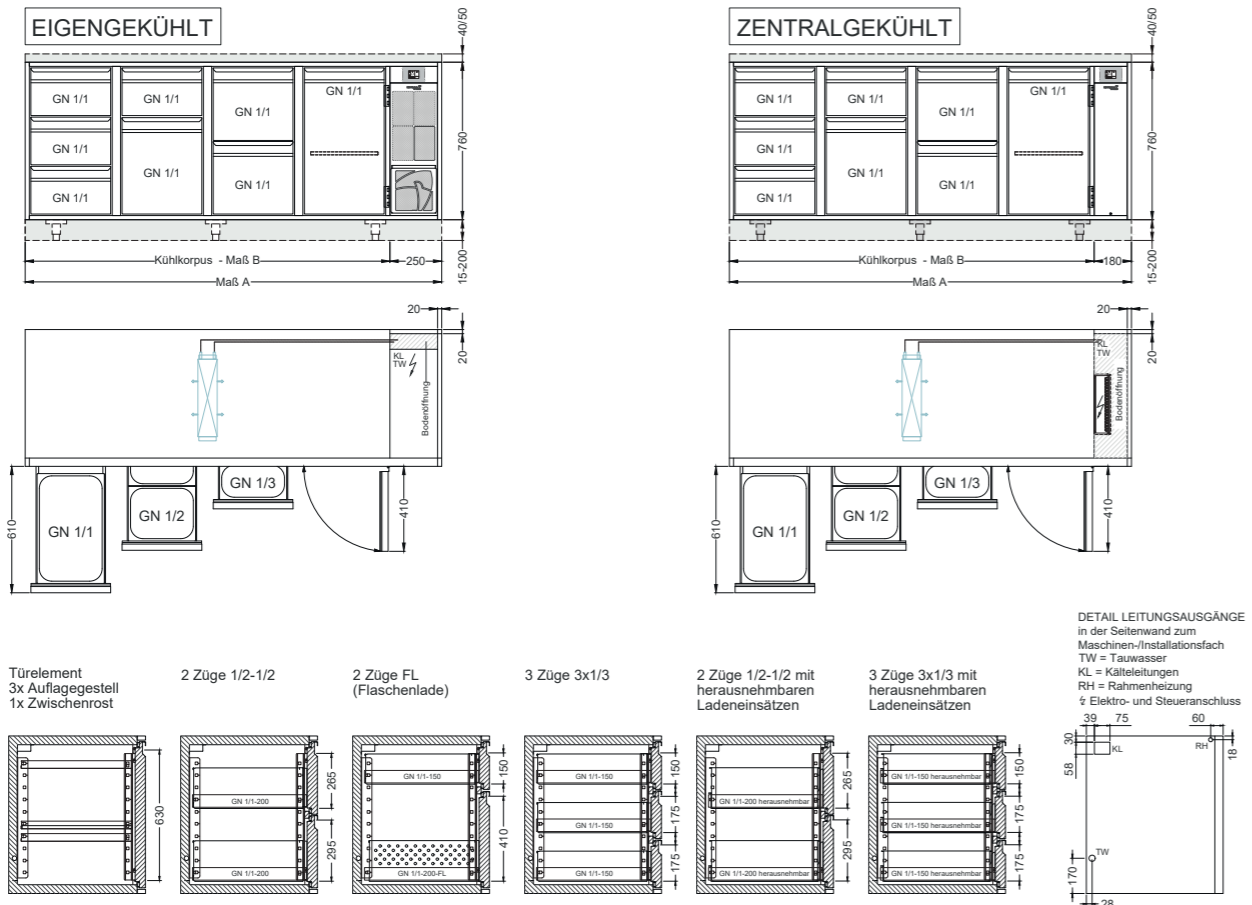
	Art.-Nr.	Preis
Großes Display für IDEAL AKE Steuerung (3,5")	00 740 093	126,-
Schloss, eingebaut	190 010	57,-
Selbstenzug mit Softclose für Schubladen	je Paar 193 440	64,-
Ladenkorb herausnehmbar GN-1/1-100	je Lade M+290 410	148,-
Ladenkorb herausnehmbar GN-1/1-150	je Lade M+290 415	170,-
Ladenkorb herausnehmbar GN-1/1-200	je Lade M+290 420	214,-
Quersteg, für Schublade herausnehmbar GN 1/1	290 003	45,-
Quersteg, für Schublade fix GN 1/1	290 000	45,-
Kippsicheres Auflagegestell, GN 1/1	290 005	84,-
Zwischenrost, GN 1/1, höhenverstellbar, gelocht	290 006	81,-
Abdeckung, Höhe 40 bzw. 50 mm	pro lfm O-290 050	609,-
Ausschnitt in Abdeckung, mit Kragendurchzug	O-154 760	684,-
Ausschnitt in Kühltischdecke, (Umfang)	pro lfm 290 071	123,-
Blende anstelle eines 1/1-Auszugs, (z.B. bei Einbau einer Kühlwanne)	Minderpreis 290 320	-366,-
Elektrische Tauwasserverdunstungsschale (für zentralgekühlte Geräte), 400W, eingebaut, inkl. gelochter IF-Blende und Lüfter	E-190 216	900,-
Stellfüße, in beliebiger Höhe zwischen 85 und 200 mm (bei Bestellung bitte angeben)	2 Paar S-290 086	308,-
Stellfüße, in beliebiger Höhe zwischen 85 und 200 mm (bei Bestellung bitte angeben)	3 Paar S-290 087	462,-
Stellfüße, in beliebiger Höhe zwischen 85 und 200 mm (bei Bestellung bitte angeben)	4 Paar S-290 088	616,-
Sockelblende (geschraubt)	pro lfm S-290 160	153,-
Fahrbar auf Rollen, Höhe 150 mm, 4 Rollen, davon 2 feststellbar	S-290 091	602,-
Sockel, in beliebiger Höhe zwischen 15 und 150 mm (bei Bestellung bitte angeben)	pro lfm S-290 100	262,-
Isolierglaseinsatz für Türfront (inkl. LED-Innenbeleuchtung 4000K, alternativ 3000K)	Mehrpreis 900 081	215,-
Maschinenfach in Sonderabmessungen 250-450 mm	Mehrpreis 900 122	392,-
Installationsfach in Sonderabmessungen 150-450 mm	Mehrpreis E-290 033	93,-
Ausgleichsblende, unisoliert, bis 250 mm Breite (nur außerhalb des Kühlraumes zu verwenden)	290 340	132,-
Expansionsventil für R134a, mit auswechselbarer Düse	Mehrpreis 190 212	48,-
Expansionsventil für R452A, mit auswechselbarer Düse	Mehrpreis 190 214	48,-
Elektromagnetventil, Type EVR, im Kältekreis eingebaut	193 064	216,-
Ausführung in V4A		auf Anfrage
Fremdregler (bei zentralgekühlten Geräten)		auf Anfrage

Gastronorm Kühltische

Korpushöhe 760 mm



ZUM WEBKATALOG



Technische Daten				
(Angaben in mm)	KT 1-76	KT 2-76	KT 3-76	KT 4-76
Eigengekühlt				
Breite (Maß A) × Höhe × Tiefe	770 × 760 × 660	1130 × 760 × 660	1570 × 760 × 660	2010 × 760 × 660
Kühlkorporus: Breite (Maß B) × Höhe	520 × 760	880 × 760	1320 × 760	1760 × 760
Nutz-Innenmaße B × T × H	325 × 530 × 630			
Nutzhöhe Türen	630			
Temperaturbereich	-2°C - +8°C			
Nettoinhalt in Liter	109	217	326	434
Kälteleistung bei VT -10°C	135W	210W	300W	385W
Kältemittel	R290			
Schalldruck in 1 m Abstand	52,2dB(A)		54,7dB(A)	
Leistungsaufnahme	182W	227W	254W	297W
Spannung	230V 50Hz			
Zentralgekühlt				
Breite (Maß A) × Höhe × Tiefe	700 × 760 × 660	1060 × 760 × 660	1500 × 760 × 660	1940 × 760 × 660
Kühlkorporus: Breite (Maß B) × Höhe	520 × 760	880 × 760	1320 × 760	1760 × 760
Nutz-Innenmaße B × T × H	325 × 530 × 630			
Nutzhöhe Türen	630			
Temperaturbereich	-2°C - +8°C			
Nettoinhalt in Liter	109	217	326	434
Kälteleistung bei VT -10°C	135W	210W	300W	385W
Kältemittel	R134a			
Leistungsaufnahme	254W	281W	308W	335W
Spannung	230V 50Hz			

Leistungsangaben wurden bei Umgebungstemperatur +30°C und einer rel. Luftfeuchtigkeit von 55% (Klimaklasse 4 nach DIN EN ISO 22041) ermittelt. Die Geräte sind für den Gebrauch bei Umgebungstemperaturen von bis zu +40°C und einer rel. Luftfeuchtigkeit von 40% (Klimaklasse 5 nach DIN EN ISO 22041) geeignet.

eigengekühlt			
Modell	Fachposition	Art.-Nr.	Preis
KTE 1-76-1T	rechts	31 000 564	4.672,-
	links	31 000 565	4.672,-
KTE 2-76-2T	rechts	31 000 578	6.677,-
	links	31 000 579	6.677,-
KTE 3-76-3T	rechts	31 000 592	7.787,-
	links	31 000 593	7.787,-
KTE 4-76-4T	rechts	31 000 606	9.221,-
	links	31 000 607	9.221,-

zentralgekühlt			
Modell	Fachposition	Art.-Nr.	Preis
KTZ 1-76-1T	rechts	31 000 620	3.373,-
	links	31 000 621	3.373,-
KTZ 2-76-2T	rechts	31 000 634	5.009,-
	links	31 000 635	5.009,-
KTZ 3-76-3T	rechts	31 000 648	5.742,-
	links	31 000 649	5.742,-
KTZ 4-76-4T	rechts	31 000 662	7.083,-
	links	31 000 663	7.083,-

Einrichtungsvarianten

**2 Vollauszüge
1/2-1/2 fix**
Art.-Nr.: M+290 373
Mehrpreis: 759,-

**2 Vollauszüge
1/3-2/3 fix**
Art.-Nr.: M+290 383
Mehrpreis: 819,-

**3 Vollauszüge
1/3-1/3-1/3 fix**
Art.-Nr.: M+290 393
Mehrpreis: 1.292,-

**2 Vollauszüge
1/2-1/2 herausnehmbar**
Ladenkorbhöhe: 200 / 200 mm
Art.-Nr.: MH290 373
Mehrpreis: 1.187,-

**3 Vollauszüge
1/3-1/3-1/3 herausnehmbar**
Ladenkorbhöhe: 150 / 150 / 150 mm
Art.-Nr.: MH290 393
Mehrpreis: 1.802,-

JETZT NEU!

Zubehör & Sonderaustattung	Art.-Nr.	Preis
Großes Display für IDEAL AKE Steuerung (3,5")	00 740 093	126,-
Schloss, eingebaut	190 010	57,-
Selbsteinzug mit Softclose für Schubladen	je Paar 193 440	64,-
Ladenkorb herausnehmbar GN-1/1-100	je Lade M+290 410	148,-
Ladenkorb herausnehmbar GN-1/1-150	je Lade M+290 415	170,-
Ladenkorb herausnehmbar GN-1/1-200	je Lade M+290 420	214,-
Quersteg, für Schublade herausnehmbar GN 1/1	290 003	45,-
Quersteg, für Schublade fix GN 1/1	290 000	45,-
Kippsicheres Auflagegestell, GN 1/1	290 005	84,-
Zwischenrost, GN 1/1, höhenverstellbar, gelocht	290 006	81,-
Abdeckung, Höhe 40 bzw. 50 mm	pro lfm O-290 050	609,-
Ausschnitt in Abdeckung, mit Kragendurchzug	O-154 760	684,-
Ausschnitt in Kühltischdecke, (Umfang)	pro lfm 290 071	123,-
Blende anstelle eines 1/1-Auszugs, (z.B. bei Einbau einer Kühlwanne)	Minderpreis 290 320	-366,-
Elektrische Tauwasserverdunstungsschale (für zentralgekühlte Geräte), 400W, eingebaut, inkl. gelochter IF-Blende und Lüfter	E-190 216	900,-
Stellfüße, in beliebiger Höhe zwischen 85 und 200 mm (bei Bestellung bitte angeben)	2 Paar S-290 086	308,-
Stellfüße, in beliebiger Höhe zwischen 85 und 200 mm (bei Bestellung bitte angeben)	3 Paar S-290 087	462,-
Stellfüße, in beliebiger Höhe zwischen 85 und 200 mm (bei Bestellung bitte angeben)	4 Paar S-290 088	616,-
Sockelblende (geschraubt)	pro lfm S-290 160	153,-
Fahrbar auf Rollen, Höhe 150 mm, 4 Rollen, davon 2 feststellbar	S-290 091	602,-
Sockel, in beliebiger Höhe zwischen 15 und 150 mm (bei Bestellung bitte angeben)	pro lfm S-290 100	262,-
Isolierglaseinsatz für Türfront (inkl. LED-Innenbeleuchtung 4000K, alternativ 3000K)	Mehrpreis 900 081	215,-
Maschinenfach in Sonderabmessungen 250-450 mm	Mehrpreis 900 122	374,-
Installationsfach in Sonderabmessungen 150-450 mm	Mehrpreis E-290 033	85,-
Ausgleichsblende, unisoliert, bis 250 mm Breite (nur außerhalb des Kühlraumes zu verwenden)	290 340	132,-
Expansionsventil für R134a, mit auswechselbarer Düse	Mehrpreis 190 212	48,-
Expansionsventil für R452A, mit auswechselbarer Düse	Mehrpreis 190 214	48,-
Elektromagnetventil, Type EVR, im Kältekreis eingebaut	193 064	216,-
Ausführung in V4A		auf Anfrage
Fremdregler (bei zentralgekühlten Geräten)		auf Anfrage

JETZT
NEU!

Ladenelemente herausnehmbar

Mehrpreise anstelle einer Tür

Mit Übervollauszügen, komplett aus CNS; umlaufender Magnetdichtungsrahmen, ohne Werkzeug wechselbar; komplettes Innenleben der Ladenelemente werkzeuglos herausnehmbar bzw. nachträglich leicht wechselbar; Seitenwände aus Hygienegründen geschlossen. Als herausnehmbare Volllade oder zum Einsatz von Gastronorm-Schalen jeder beliebigen Größe nutzbar. Ladenkorb mit gerundeten Innenkanten; Tragkraft 60 kg.

Modell	Artikel	Nutzhöhe	Ladenkorbbhöhe	Korpushöhe	Art.-Nr.	Preis
	1 Vollauszug 1/1		GN 1/1 Rasterbreite 440 mm			
	1Z-46	330	200	460	MH290 210	590,-
	1Z-51	380	200	510	MH290 211	605,-
	1Z-56	430	200	560	MH290 212	618,-
	2 Vollauszüge 1/2 - 1/2		GN 1/1 Rasterbreite 440 mm			
	2Z-46	115/145	100/100	460	MH290 220	972,-
	2Z-51	140/170	150/100	510	MH290 221	1.006,-
	2Z-56	165/195	150/150	560	MH290 222	1.056,-
	2Z-65	210/240	200/200	650	MH290 370	1.140,-
	2Z-70	240/265	200/200	700	MH290 371	1.168,-
	2Z-71	240/270	200/200	710	MH290 372	1.168,-
	2Z-76	265/295	200/200	760	MH290 373	1.187,-
		3 Vollauszüge 1/3 - 1/3 - 1/3		GN 1/1 Rasterbreite 440 mm		
3Z-65		110/140/140	100/100/100	650	MH290 390	1.656,-
3Z-70		125/155/155	150/150/100	700	MH290 391	1.742,-
3Z-71		130/160/160	150/150/100	710	MH290 392	1.742,-
3Z-76	150/175/175	150/150/150	760	MH290 393	1.802,-	

Angaben im mm

Zubehör und Sonderausstattungen	Art.-Nr.	Preis
Querriegel, für Schublade herausnehmbar GN 1/1	290 003	45,-
Schloss eingebaut	je Tür / Lade 190 010	57,-
Selbstschiebung mit Softclose für Schubladen	je Paar 193 440	64,-
Ladenkorb herausnehmbar GN-1/1-100	je Lade M+290 410	148,-
Ladenkorb herausnehmbar GN-1/1-150	je Lade M+290 415	170,-
Ladenkorb herausnehmbar GN-1/1-200	je Lade M+290 420	214,-

Ladenelemente fix

Mehrpreise anstelle einer Tür

Mit Übervollauszügen, komplett aus CNS; umlaufender Magnetdichtungsrahmen, ohne Werkzeug wechselbar; komplettes Innenleben der Ladenelemente werkzeuglos herausnehmbar bzw. nachträglich leicht wechselbar; Seitenwände aus Hygienegründen geschlossen. Als Volllade oder zum Einsatz von Gastronorm-Schalen jeder beliebigen Größe nutzbar. Ladenkorb mit gerundeten Innenkanten bzw. mit eckigem Ladenkorb und 2 Flaschentrennstäben (untere Lade bei FL-Einbauelementen); Tragkraft 60 kg.

Modell	Artikel	Nutzhöhe	Korpushöhe	Art.-Nr.	Preis
	1 Vollauszug 1/1		GN 1/1 Rasterbreite 440 mm		
	1Z-46	330	460	M+290 210	376,-
	1Z-51	380	510	M+290 211	391,-
	1Z-56	430	560	M+290 212	404,-
	2 Vollauszüge 1/2 - 1/2		GN 1/1 Rasterbreite 440 mm		
	2Z-46	115/145	460	M+290 220	676,-
	2Z-51	140/170	510	M+290 221	688,-
	2Z-56	165/195	560	M+290 222	716,-
	2Z-65	210/240	650	M+290 370	712,-
	2Z-70	240/265	700	M+290 371	740,-
	2Z-71	240/270	710	M+290 372	740,-
	2Z-76	265/295	760	M+290 373	759,-
	2 Vollauszüge 1/3 - 2/3		GN 1/1 Rasterbreite 440 mm		
	FL-65	110/340	650	M+290 380	766,-
	FL-70	125/375	700	M+290 381	799,-
	FL-71	130/380	710	M+290 382	799,-
	FL-76	150/410	760	M+290 383	819,-
	3 Vollauszüge 1/3 - 1/3 - 1/3		GN 1/1 Rasterbreite 440 mm		
	3Z-65	110/140/140	650	M+290 390	1.212,-
	3Z-70	125/155/155	700	M+290 391	1.254,-
	3Z-71	130/160/160	710	M+290 392	1.254,-
3Z-76	150/175/175	760	M+290 393	1.292,-	

Angaben im mm

Zubehör und Sonderausstattungen	Art.-Nr.	Preis
Querriegel, für Schublade fix GN 1/1	290 000	45,-
Schloss eingebaut	je Tür / Lade 190 010	57,-
Selbstschiebung mit Softclose für Schubladen	je Paar 193 440	64,-

IDEAL Kältetechnik GmbH

📍 In der Schörhub 28, 4810 Gmunden, AT

☎ +43 7612 660 61

✉ office@ideal-ake.at

AKE Ausseer Kälte- und Edelstahltechnik GmbH

📍 Pichl 66, 8984 Bad Mitterndorf, AT

☎ +43 3624 211 00

✉ office@ideal-ake.at

01/26

www.ideal-ake.at